BỘ GIÁO DỤC VÀ ĐÀO TẠO

TRƯỜNG ĐẠI HỌC TÀI CHÍNH – NGÂN HÀNG HÀ NỘI

Website: http://fbu.edu.vn

TÀI LIỆU HƯỚNG DẪN SỬ DỤNG

APP SINH VIÊN

MỤC LỤC

MỤC LỤC **2**

I. Hướng dẫn download **3**

1.1 Hướng dẫn download từ GooglePlay và Appstore 3

1.1.1 Phiên bản android 3

1.1.2 Phiên bản ios 3

II. Hướng dẫn sử dụng **3**

2.1 Đăng nhập hệ thống 3

2.2 Trang chủ hệ thống 6

2.3 Xem lịch học – lịch thi 7

2.4 Xem điểm 9

2.5 Xem nhắc nhở sinh viên 12

2.6 Xem phiếu thu học phí 14

2.7 Xem công nợ sinh viên 17

2.8 Xem tin tức 19

2.9 Xem chương trình khung 21

2.10 Xem thành tích 23

2.11 Xem thống kê điểm danh 26

2.12 Xem quảng cáo 28

2.13 Xem mẫu đơn 30

2.14 Đổi mật khẩu 32

2.15 Thêm góp ý 34

I. Hướng dẫn download

1.1 Hướng dẫn download từ GooglePlay và Appstore

1.1.1 Phiên bản android

Trên điện thoại hoặc máy tính bảng Android, mở ứng dụng CH Play .

Trên thanh công cụ tìm kiếm CH Play, nhập vào ASC-STUDENT để tìm.

Chọn ứng dụng tên ASC-STUDENT trên kết quả tìm kiếm, chọn "Cài đặt" để cài đặt ứng dụng.

1.1.2 Phiên bản ios

Trên Iphone hoặc Ipad, mở ứng dụng AppStore .

Trên thanh công cụ tìm kiếm AppStỏe, nhập vào ASC-STUDENT để tìm.

Chọn ứng dụng tên ASC-STUDENT trên kết quả tìm kiếm, chọn "Cài đặt" để cài đặt ứng dụng.

II. Hướng dẫn sử dụng

2.1 Đăng nhập hệ thống

Sinh viên sử dụng mã sinh viên của mình để đăng nhập hệ thống. Hệ thống sử dụng thông tin đăng nhập chung với cổng sinh viên.

Các bước thực hiện:

- Bước 1: Chọn tên trường
- Bước 2: Nhập tài khoản
- Bước 3: Nhập mật khẩu
- Bước 4: Click Đăng nhập

Hình 1: Đăng nhập hệ thống



Hình 2: Minh họa chọn thông tin trường

2.2 Trang chủ hệ thống

Màn hình này sẽ hiển thị các chức năng chính của ứng dụng.

Chú ý: vị trí các chức năng có thể thay đổi tùy phiên bản.

Hình 1: Trang chủ hệ thống

2.3 Xem lịch học – lịch thi

Hỗ trợ sinh viên theo dõi lịch học, lịch thi hằng tuần. Có thể xem tất cả lịch học, lịch thi.

Ngoài ra sinh viên có thể di chuyển nhanh đến tuần muốn xem bằng cách chạm vào để hiển thị bộ lịch.

Hình 1: Hướng dẫn xem lịch

Hình 2: Xem lịch học, lịch thi

2.4 Xem điểm

Hỗ trợ xem chi tiết kết quả học tập của sinh viên theo từng học kỳ, từng môn học cũng như thông tin chung về kết quả tích lũy.

Sinh viên có thể xem tổng quan và chi tiết kết quả học tập.

Đối với phần xem chi tiết kết quả học tập sinh viên bấm vào mũi tên lên xuống để thu lại học kỳ hoặc xổ xuống danh sách các môn trong học kỳ để xem chi tiết kết quả của từng môn học.

Hình 1: Hướng dẫn xem điểm

Hình 2: Xem tổng quan kết quả học tập

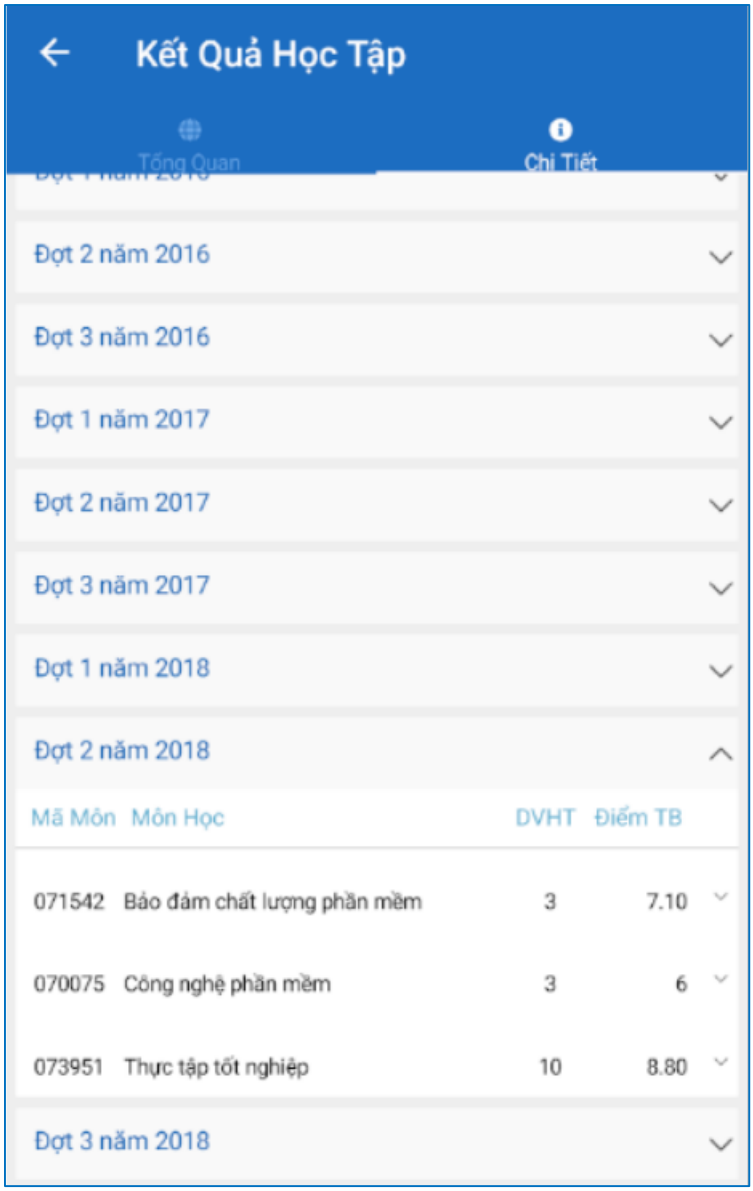

Hình 3: Xem chi tiết kết quả học tập

2.5 Xem nhắc nhở sinh viên

Sinh viên có thể xem được các thông báo, nhắc nhở từ trường, hoặc nhận notify từ trường khi có thông báo, nhắc nhờ dành riêng cho mình

Hình 1: Xem nhắc nhở sinh viên

Hình 2: Xem nội dung nhắc nhở sinh viên

2.6 Xem phiếu thu học phí

Sinh viên có thể xem lại chi tiết phiếu thu sinh viên đã đóng.

Hình 1: Xem phiếu thu

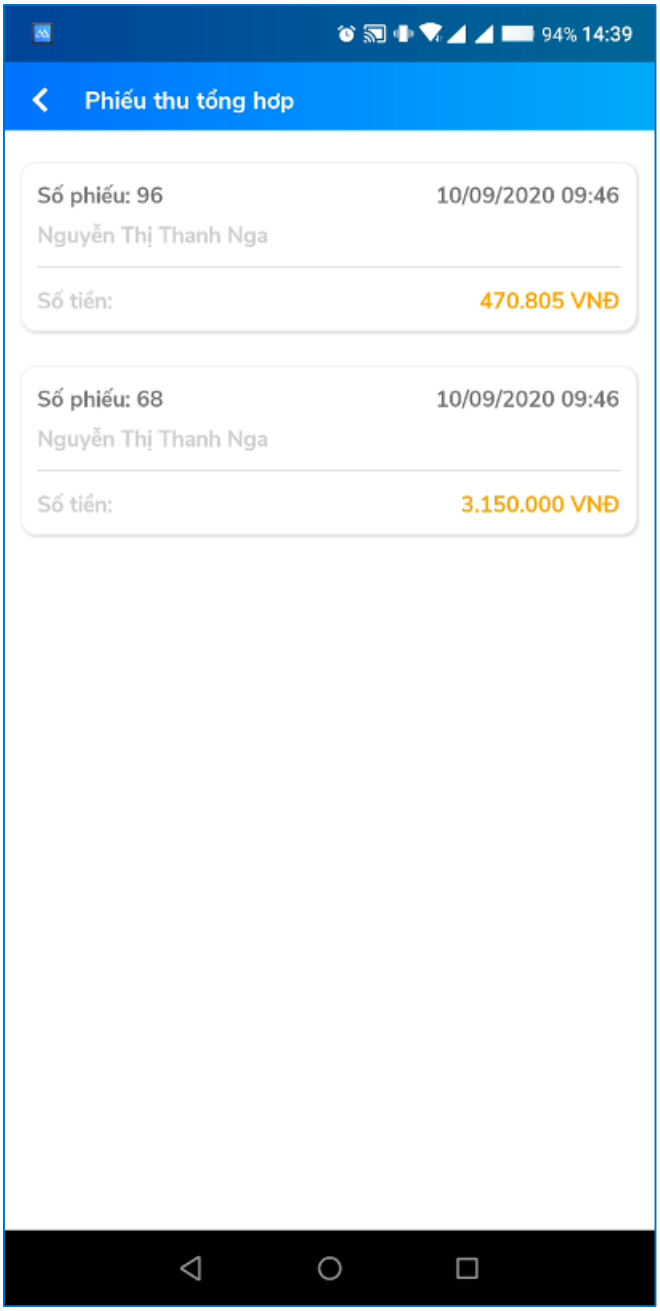

Hình 2: Xem phiếu thu tổng hợp

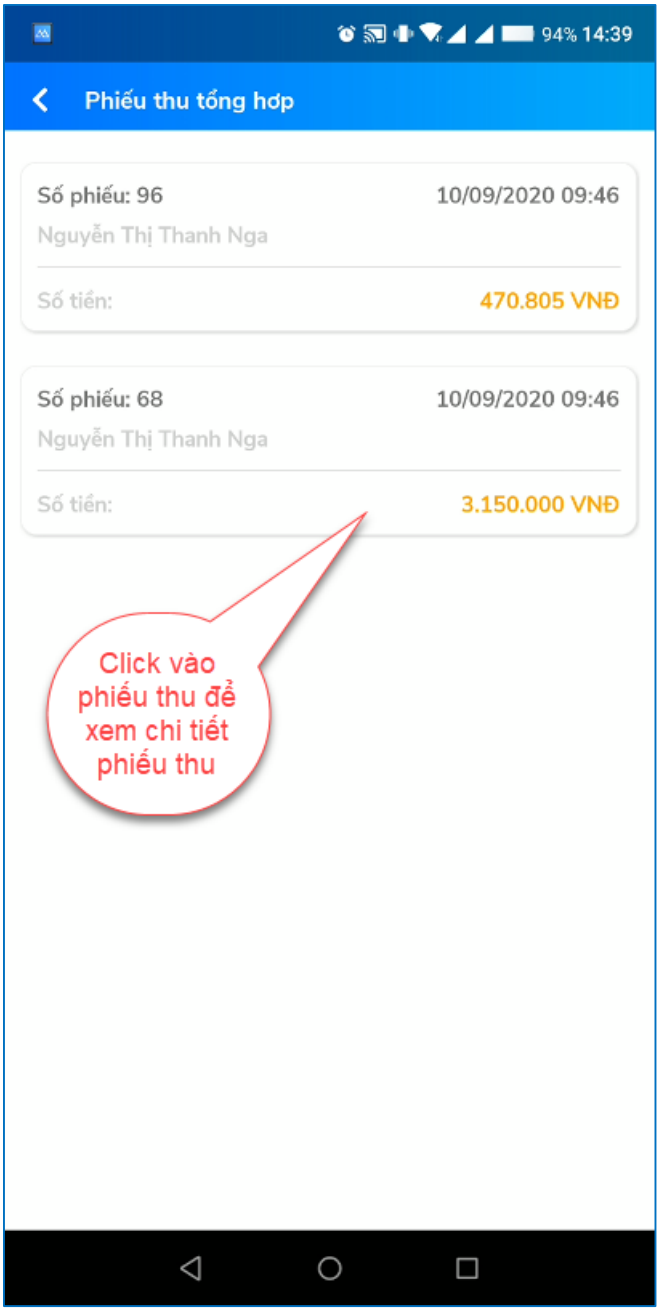

Hình 3: Xem chi tiết phiếu thu

2.7 Xem công nợ sinh viên

Sinh viên có thể theo dõi các khoản tiền mình đã nộp và chưa nộp.

Phần hóa đơn ở trên khi sinh viên thanh toán bằng giao dịch qua ngân hàng sẽ có thông tin hóa đơn của sinh viên.

Hình 1: Xem công nợ sinh viên

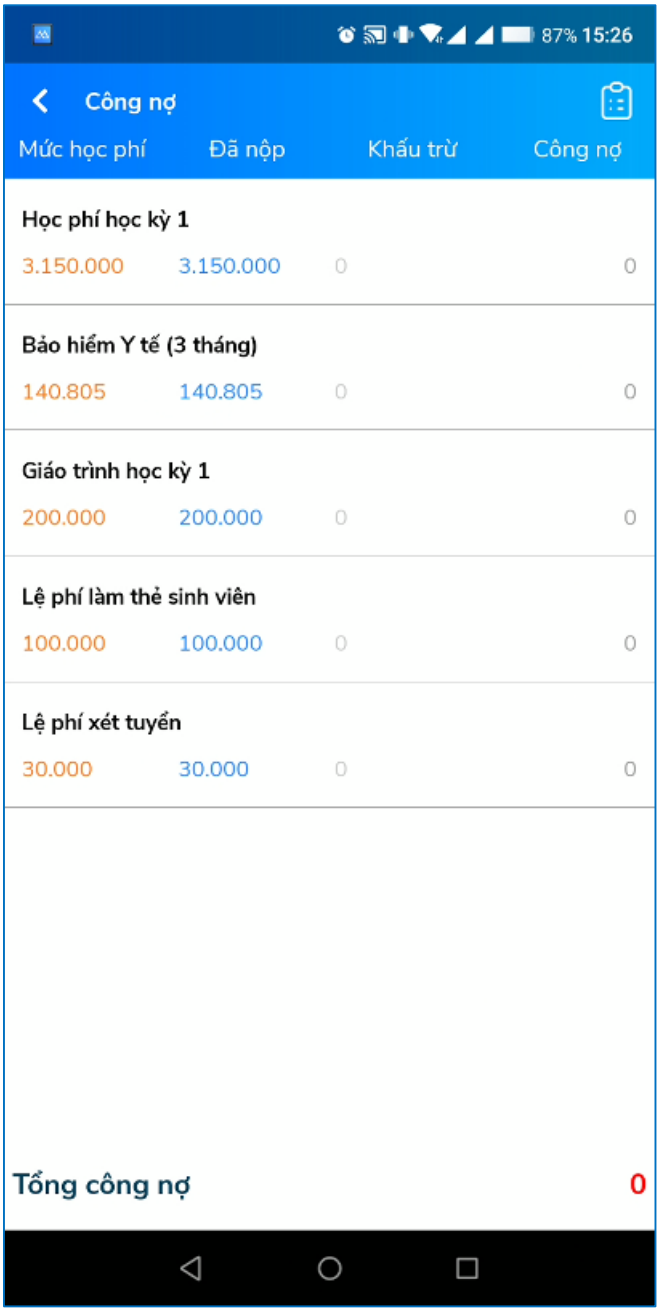

Hình 2: Xem chi tiết công nợ sinh viên

2.8 Xem tin tức

Hỗ trợ sinh viên cập nhật những tin tức mới nhất của nhà trường, chỉ cần chạm vào phần tin tức muốn xem để hiển thị chi tiết.

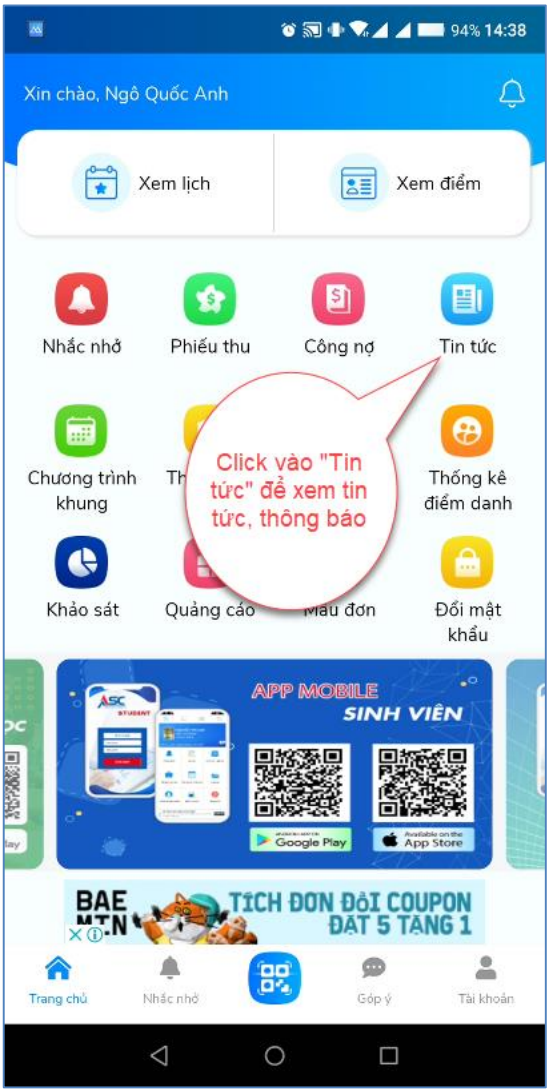

Hình 1: Xem tin tức

Hình 2: Xem tin tức

2.9 Xem chương trình khung

Sinh viên có thể theo dõi tình trạng các môn học trong chương trình khung để biết môn nào đã học, đang học, đậu hoặc rớt để có thể chủ động đăng ký các môn học còn thiếu.

Sinh viên thao tác mũi tên lên xuống để thu lại hoặc xổ ra các môn học trong từng học kỳ trong chương trình khung để xem.

Hình 1: Xem chương trình khung

Hình 2: Xem chi tiết chương trình khung

2.10 Xem thành tích

Sinh viên có thể theo dõi điểm trung bình của lớp và điểm trung bình của mình theo học kỳ.

Hình 1: Chọn thành tích

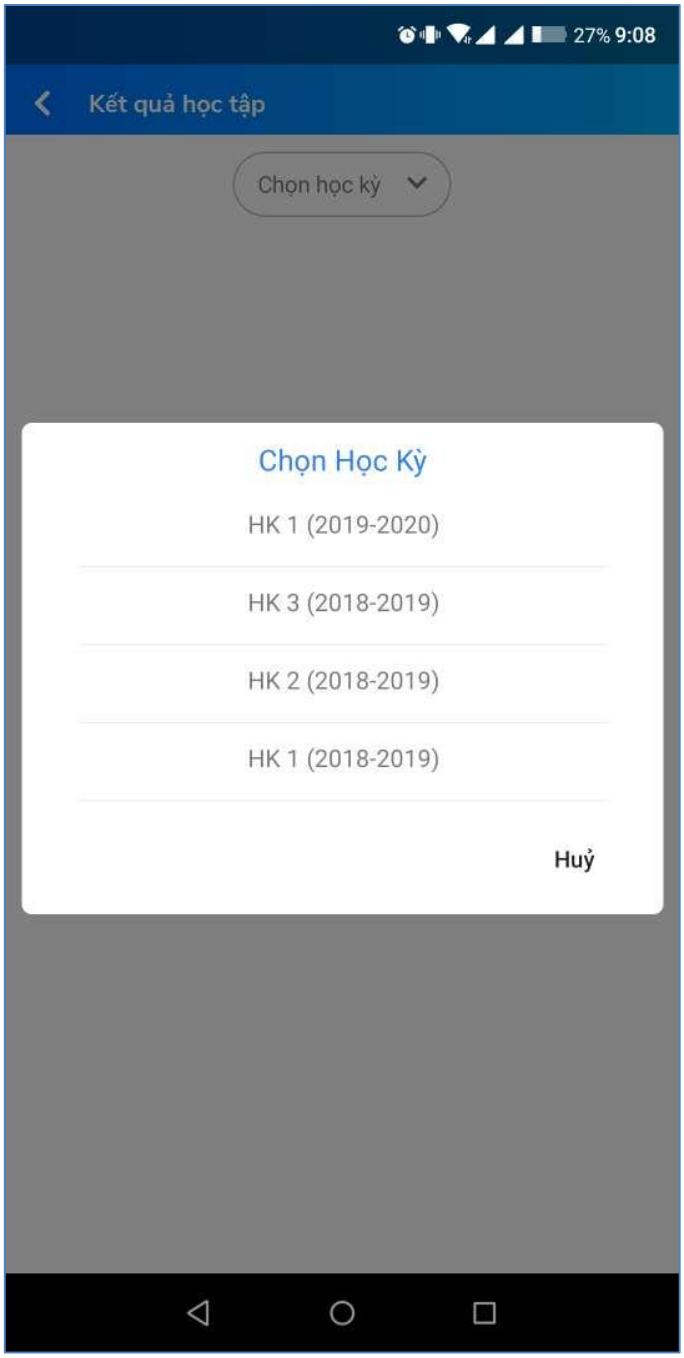

Hình 2: Chọn học kỳ cần xem

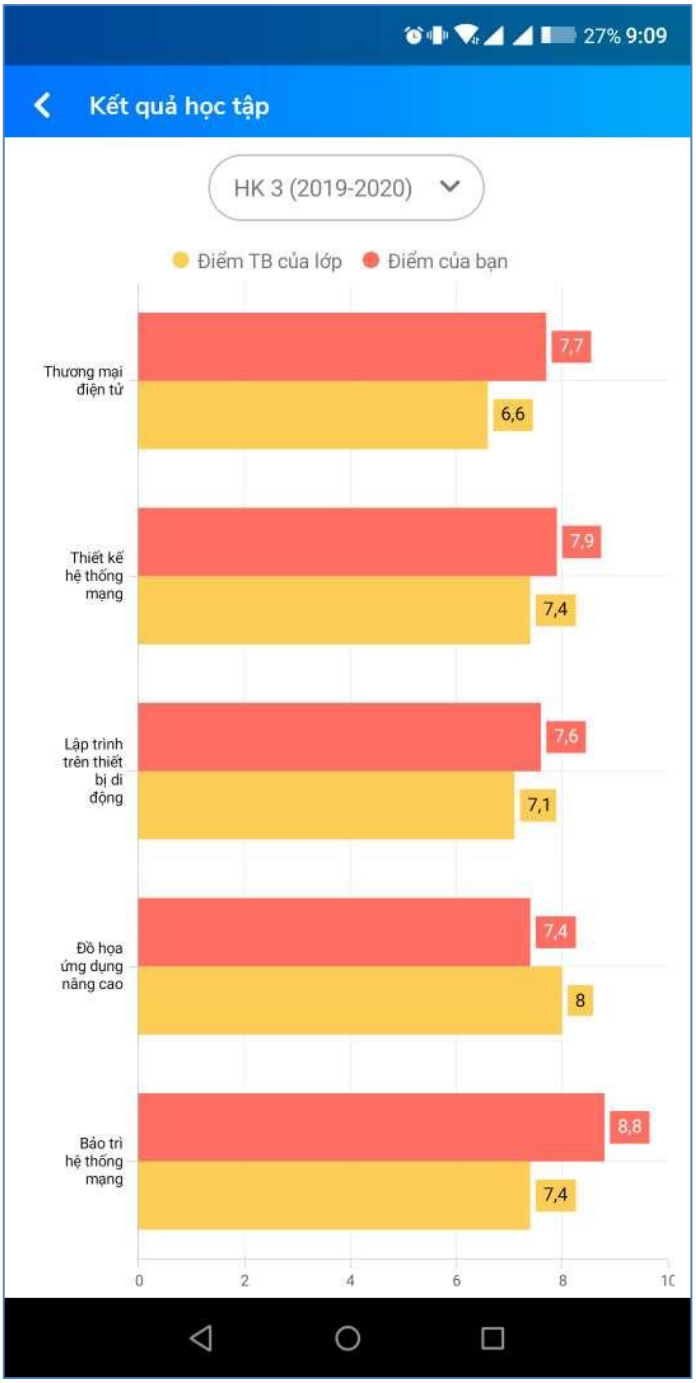

Hình 3: Xem thành tích học tập

2.11 Xem thống kê điểm danh

Sinh viên tra cứu tình hình điểm danh cá nhân trên từng môn học, ở các học kỳ sinh viên đã học, đang học: số lần vắng có phép và không phép.

Sinh viên nhấn vào mũi tên lên xuống để thu lại hoặc xổ danh sách học kỳ xuống để xem chi tiết

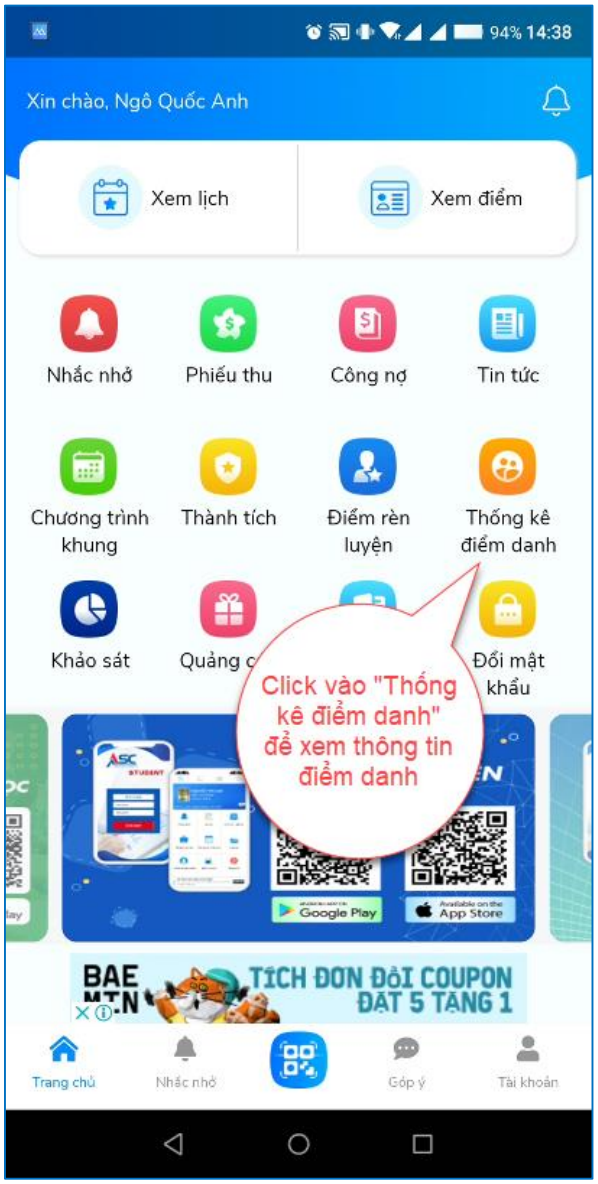

Hình 1: Xem thống kê điểm danh

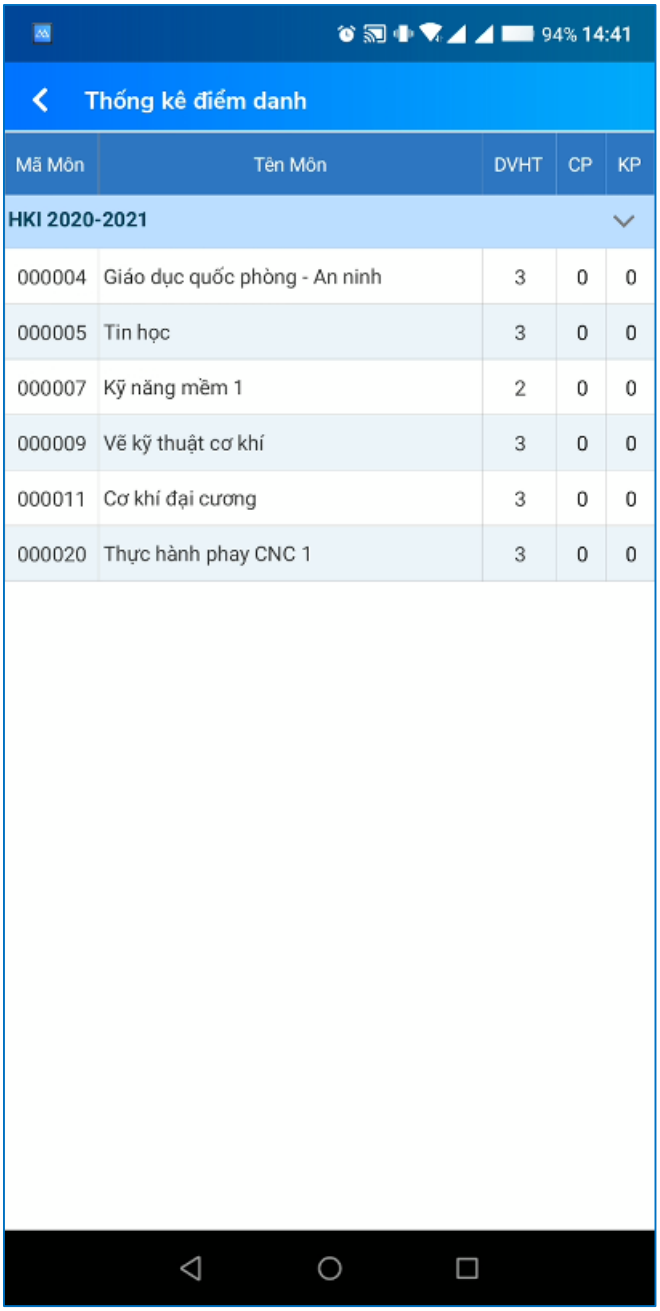

Hình 2: Xem chi tiết điểm danh

2.12 Xem quảng cáo

Hiển thị các thông tin chương trình quảng cáo hữu ích cho sinh viên, như giới thiệu các khóa học tiếng Anh, các buổi hội thảo, v.v…

Ngoài ra, một số mẫu tin sẽ cung cấp các mã ưu đãi ngẫu nhiên.

Hình 1: Xem quảng cáo

Hình 2: Xem quảng cáo

2.13 Xem mẫu đơn

Cho phép sinh viên tải các mẫu đơn xin việc, sơ yếu lý lịch .v.v….

Hình 1: Xem mẫu đơn

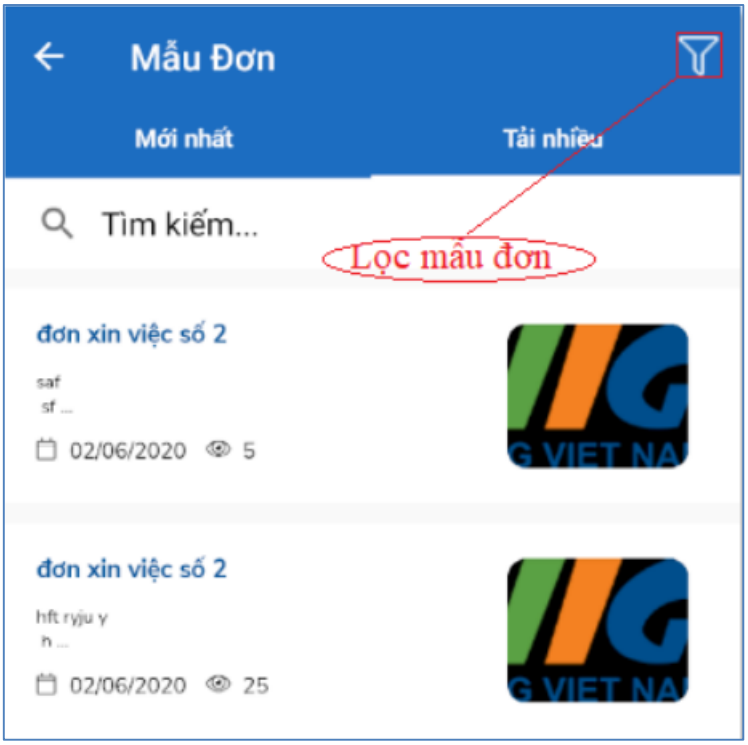

Hình 2: Xem và tải mẫu đơn

2.14 Đổi mật khẩu

Hỗ trợ sinh viên thay đổi mật khẩu nhanh nhằm bảo mật tài khoản cá nhân.

Hình 1: Đổi mật khẩu sinh viên

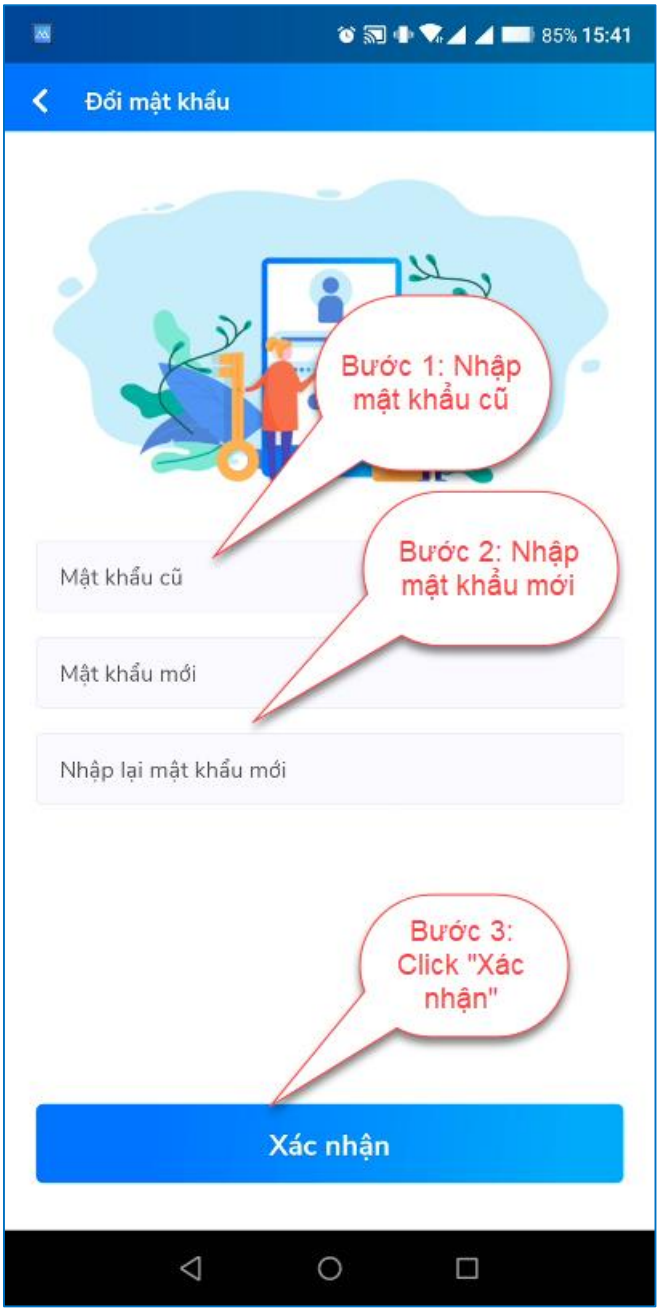

Hình 2: Đổi mật khẩu sinh viên

2.15 Thêm góp ý

Sinh viên có thể góp ý, đặt câu hỏi và thêm ý kiến về ứng dụng cho nhà phát triển, hỗ trợ và phát triển ứng dụng một cách tốt nhất có thể.

Hình 1: Xem góp ý